



## BNP PARIBAS FX FI MULTIMERCADO

### OBJETIVO E POLÍTICA DE INVESTIMENTO DO FUNDO

Obter no médio/longo prazo valorização das cotas consistentemente superior ao CDI, realizando majoritariamente operações de arbitragem de moedas, nacional e estrangeira, podendo fazer alocações direcionais e não direcionais. Poderá ainda investir em diversos mercados, inclusive em ativos e mercados internacionais diversos.

### CARACTERÍSTICAS GERAIS

**CNPJ:** 09.347.209/0001-09

**ANBIMA:** Classe: Multimercado Estratégia Específica / Cod: 206679

**Público Alvo:** Investidores em geral que busquem obter retornos ajustados aos riscos superiores aos obtidos em investimentos mais conservadores, e que para tanto aceitem correr maiores riscos, podendo suportar maiores perdas.

**Taxa de Administração:** 2,00% a.a. (Apropriada diariamente sendo paga mensalmente até o 5º dia útil subsequente ao vencimento)

**Taxa de Performance:** 20% que exceder 100% CDI (Paga semestralmente no último dia útil dos meses de dezembro e junho ou no resgate total ou parcial das cotas - o que ocorrer primeiro)

**Início das Atividades:** 04/01/2010 (Este fundo foi constituído em 31.03.2008, porém houve a alteração de sua política de investimento 04.01.2010)

**Horário de Movimentação:** Até as 15:30hs

**Aplicação:** Conversão das cotas em D+0/ **Cota de Fechamento**

**Resgate:** Conversão das cotas D+14/ Liquidação financeira D+15

**Taxa de Saída:** Caso o cotista solicite, de forma expressa, o resgate com conversão das cotas D+0/ Liquidação das cotas D+1, será cobrada uma taxa de saída de 5% sobre o valor total resgatado. Será descontada no dia da efetivação do resgate e revertida ao patrimônio líquido do fundo.

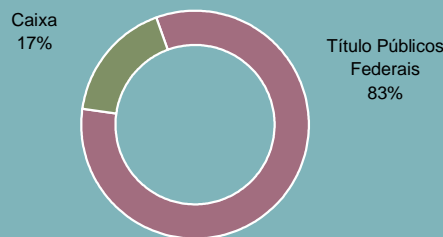
**Taxa de entrada:** não há

**Aplicação Inicial/ Movimentação Mínima:** R\$ 5.000

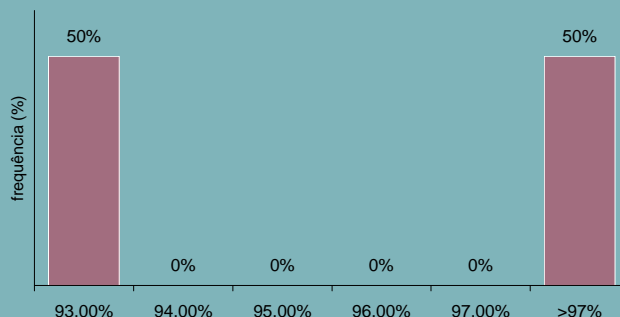
**Saldo Mínimo:** não há

**Tributos: IOF:** Incidirá sobre o valor do resgate com alíquotas decrescentes, sendo a tributação limitada ao rendimento apurado, desde o 1º até o 29º dia a partir da data da aplicação. **IR:** de 15% a 22,5% sobre o rendimento apurado, dependendo do prazo médio da carteira e da permanência da aplicação no fundo. O administrador perseguirá prazo médio da carteira superior a 365 dias. **Não há garantia de que o fundo terá tratamento tributário para fundos de Longo Prazo.**

### COMPOSIÇÃO DA CARTEIRA EM 30/12/2011



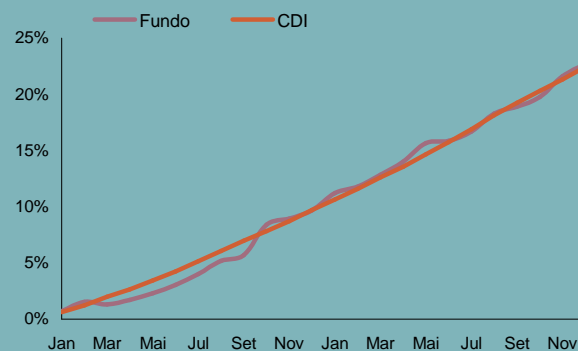
### DISTRIBUIÇÃO DOS RETORNOS MENSAIS RELATIVOS AO CDI



### PATRIMÔNIO - R\$ (Mil)

**Em 30/12/2011** 13.736  
**Média 12 meses** 8.179

### RENTABILIDADE ACUMULADA



VEJA INFORMAÇÕES SOBRE RISCO E RETORNO DO FUNDO NO VERSO DESTE MATERIAL

Período	2010 (%)			2011(%)		
	FUNDO	CDI	s/CDI	FUNDO	CDI	s/CDI
Janeiro	0,70	0,63	112,54	1,39	0,86	161,81
Fevereiro	0,82	0,59	138,48	0,52	0,84	61,56
Março	-0,21	0,76	-	0,94	0,92	102,92
Abril	0,37	0,66	56,39	1,04	0,84	123,52
Mai	0,61	0,75	81,51	1,44	0,99	145,96
Junho	0,71	0,79	90,08	0,19	0,95	19,62
Julho	0,96	0,86	111,36	0,69	0,97	71,73
Agosto	1,11	0,89	124,73	1,37	1,07	127,83
Setembro	0,50	0,84	59,19	0,54	0,94	57,22
Outubro	2,56	0,81	314,93	0,72	0,88	81,59
Novembro	0,49	0,81	61,50	1,53	0,86	177,77
Dezembro	0,68	0,93	73,36	0,91	0,91	99,87
<b>Acum. Ano</b>	<b>9,68</b>	<b>9,71</b>	<b>99,78</b>	<b>11,87</b>	<b>11,59</b>	<b>102,23</b>

Período	FUNDO	CDI	s/CDI
Últimos 12 Meses	11,87	11,59	102,23
Últimos 24 Meses	-	-	-
Desde o início	22,70	22,43	101,11

### Para investir

	São Paulo	Rio de Janeiro	Curitiba
Pessoas Físicas	11 3841-3130	21 3213-8200	41 3071-7250
Pessoas Jurídicas	11 3049-2820		

**Belo Horizonte**  
31 3287-1600

**Brasília**  
61 3326-3832



A presente instituição aderiu ao Código ANBIMA de Regulação e Melhores Práticas para os Fundos de Investimento.



**DERIVATIVOS**

Este fundo utiliza estratégias com derivativos como parte integrante de sua política de investimento. Tais estratégias, da forma como são adotadas, podem resultar em significativas perdas patrimoniais para seus cotistas, podendo inclusive acarretar perdas superiores ao capital aplicado e conseqüente obrigação de aportar recursos adicionais

**INDICATIVOS DE RISCO E RETORNO**

Rentabilidade Máxima Mensal 2,56%

Rentabilidade Mínima Mensal -0,21%

Volatilidade\* (a.a.) 2,0552%

\* Período de análise: desde o início

**PROSPECTO E REGULAMENTO**

Acesse [www.bnpparibas.com.br](http://www.bnpparibas.com.br)

QR Code:



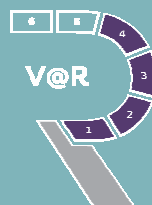
Auditoria: KPMG Auditores Independentes / Administração: Banco BNP Paribas S/A/ Gestão: BNP Paribas Asset Management Brasil Ltda

Visando atender o Artigo 75 da Instrução Normativa CVM 409/04, o fundo tem carência de 6 meses para divulgação de resultados. Este documento foi produzido pelo Banco BNP Paribas Brasil com fins meramente informativos; Apesar do cuidado utilizado tanto na obtenção quanto no manuseio das informações apresentadas, o Banco BNP Paribas não se responsabiliza pela publicação acidental de informações incorretas, nem tampouco por decisões de investimento tomadas com base nas informações contidas neste documento, as quais podem inclusive ser modificadas sem comunicação; **Este fundo está autorizado a realizar aplicações em ativos financeiros no exterior; Não há garantia de que este fundo terá o tratamento tributário para fundos de Longo Prazo; Este fundo utiliza estratégias com derivativos como parte integrante de sua política de investimento. Tais estratégias, da forma como são adotadas, podem resultar em significativas perdas patrimoniais para seus cotistas, podendo inclusive acarretar perdas superiores ao capital aplicado e conseqüente obrigação de aportar recursos adicionais;** Este fundo tem menos de 12 meses e para avaliação da performance de fundos de investimento, é recomendável uma análise de, no mínimo, doze meses; O fundo acima não possui taxa de entrada; A Rentabilidade divulgada não é líquida de impostos; **Fundos de investimento não contam com garantia do administrador do fundo, do gestor da carteira, de qualquer mecanismo de seguro ou, ainda, do fundo garantidor de créditos-FGC;** A rentabilidade passada não constitui garantia nem promessa de rentabilidade futura; **LEIA O PROSPECTO ANTES DE INVESTIR; É recomendada a leitura cuidadosa do prospecto e regulamento dos fundos de investimento pelo investidor ao aplicar seus recursos.** Acesse nosso site: [www.bnpparibas.com.br](http://www.bnpparibas.com.br)

**IMPORTANTE:** A notação gráfica dos diversos riscos assumidos pelo fundo é uma forma meramente ilustrativa que não deve servir como indicação para tomada de decisão de investimento ou desinvestimento. Para tanto é recomendada a leitura, análise e entendimento do Regulamento e Prospecto do fundo. As escalas refletem a visão da gestora baseada na Política de Investimento do fundo podendo além de ser dinâmica não refletir diretamente as alocações ocorridas no fundo ao longo do tempo. Adicionalmente informamos que esta notação é propriedade intelectual da BNP Paribas Asset Management Brasil S.A, não devendo ser usada por outro gestor ou administrador de recursos.

**ESCALAS DE RISCO**

As ilustrações abaixo tem como objetivo dar ao investidor uma leitura gráfica dos diversos riscos assumidos pelo Fundo bem como seus níveis de exposição. É importante ler breve descritivo ao lado de cada "R", bem como o disclaimer específico. Em destaque, quando houver, está o principal risco assumido pelo fundo.



**V@R:** Previsão de volatilidade da cota do fundo.

- 1- volatilidade muito baixa
- 2 - volatilidade baixa
- 3- volatilidade média
- 4- volatilidade média/alta**
- 5- volatilidade alta
- 6- volatilidade muito alta



**Crédito Privado:** % do patrimônio líquido em crédito privado. Não reflete a qualidade de crédito.

- 0 - 0% do PL
- 1 - até 30% do PL**
- 2 - até 50% do PL
- 3 - até 100% do PL



**Uso de Derivativos:**

- 0 - Não opera derivativos
- 1 - Sim, para proteção
- 2 - Sim, direcional sem alavancagem
- 3 - Sim, com alavancagem**



**Mercado de Bolsa:** Alocação em % do Patrimônio Líquido em renda variável.

- 0 - Não 0%**
- 1 - Baixa até 30%
- 2 - Média até 50%
- 3 - Alta até 100%



**Mercado de Câmbio:** Alocação em % do Patrimônio líquido no mercado de câmbio

- 0 - Não 0%
- 1 - Baixa até 30%
- 2 - Média até 50%
- 3 - alta até 100%**



**Mercado Juros & Inflação:** Grau de sensibilidade da variação da cota à variação da curva de juros.

- 0 - Muito Baixo**
- 1 - Baixo
- 2 - Médio
- 3 - Alto

**Liquidez:** Este risco é caracterizado pela possibilidade de redução ou até falta de demanda pelos ativos componentes da carteira do fundo, que poderá dificultar ou impedir a venda de posições pela gestora no preço e no momento desejado. Devido à dinâmica do mercado, dos ativos que compõe a carteira, e dos movimentos dos investidores, torna-se difícil a definição de uma escala que traduza o nível de risco de liquidez.

Além dos riscos acima, o fundo poderá estar sujeito a outros riscos que podem afetar seu desempenho.